

Suomen kemianteollisuuden viennin arvo nousi vuonna 2013 lähes neljä prosenttia, vaikka kotimaisen kysynnän hiipussa tuotanto laski runsaat kaksi prosenttia. Suomen kemianteollisuuden suhdanteet ovat helmikuussa 2014 lievästi tavanomaista heikommissa lukemissa. Euroopassa luottamus laski hieman tammikuussa loppuvuoden nousun jälkeen. Tuotannon kasvun odotetaan syksyn tapaan jatkuvan lähikuukausina.

EU:n kemianteollisuuden tuotanto loivassa nousussa

Euroopan kemikaalien ja kemiallisten tuotteiden tuotanto piristyi vuoden 2013 lopulla. Tuotantomäärät olivat viime marraskuussa 2,8 % vuoden takaista suuremmat. Tammi-marraskuussa tuotanto supistui kuitenkin yhä 0,2 % vuoden 2012 vastaavasta ajankohdasta.

Muovituotteiden tuotanto lisääntyi marraskuussa 3,3 % edellisen vuoden marraskuusta. Tammi-marraskuun tuotantomäärät olivat silti 0,3 % vuoden takaista pienemmät. Lääketeollisuuden tuotannon kasvu voimistui vuoden 2013 lopussa, ja tammi-marraskuussa tuotanto oli 3,6 % vuoden takaista suurempi. Öljytuotteiden tuotantomäärät olivat tammi-marraskuussa 1,7 % viime vuoden vastaavaa aikaa jäljessä. Kumituotteiden tuotanto oli tammi-marraskuussa 1,6 % vuoden takaista vähäisempää.

Euroopan kemianteollisuuden luottamus laski hieman tammikuussa

EU:n kemianteollisuuden luottamusindikaattori nousi viime vuoden lopulla hieman pitkän aikavälin keskiarvoa korkeammalle tasolle. Tammikuussa 2014 luottamus heikkeni lievästi yli puoli vuotta jatkuneen nousun jälkeen.

Tuotanto-odotukset ovat vaimentuneet viime kuukausina, mutta tuotannon ennakoitaan lisääntyvän yhä hieman loppupalven aikana. Tilauskirjat ovat lähellä vuodesta 2005 lähtien laskettua pitkän aikavälin keskiarvoa.

Suomen kemianteollisuuden suhdanteet hieman alle normaalilukemien

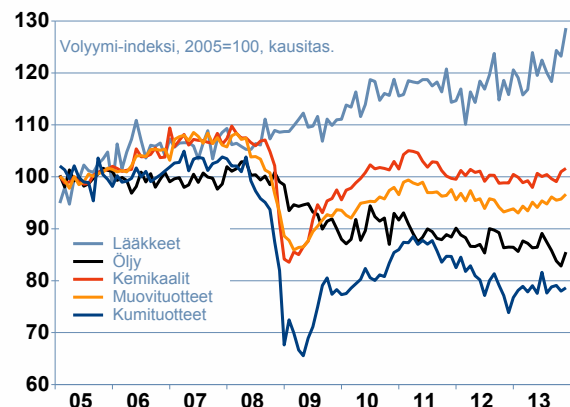
Kemianteollisuuden suhdannetilanne oli EK:n helmikuussa julkistamassa Suidannebarometrissa hivenen normaalia heikompi. Suhdanteiden ennakoitaan hiipuvan hieman talven ja alkukevään aikana.

Tuotanto lisääntyi aavistuksen verran viime vuoden

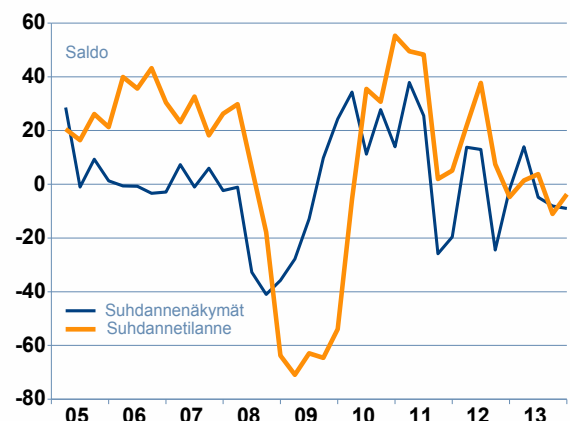
lopulla, ja myös henkilökuntaa palkattiin hieman lisää. Tilauskirjat ovat kuitenkin normaalia ohuempia ja heikko kysyntä on yhä yleisempi tuotannonrajoite.

Tuotannon ennakoitaan lisääntyvän lievästi alkuvuoden aikana, mutta henkilökunnan määrän odotetaan supistuvan. Kannattavuus on jonkin verran vuoden takaisesta heikompi.

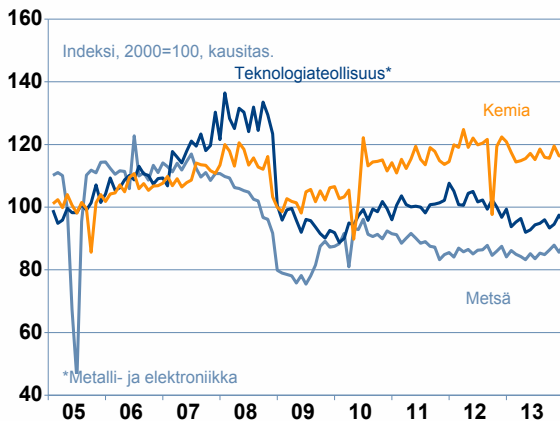
EU:n kemianteollisuuden tuotanto



Suomen kemianteollisuuden suhdanteet



Suomen teollisuustuotannon kehitys



Tuotanto yleisesti vuoden takaista pienempää

Kemianteollisuuden tuotanto supistui vuoden 2013 joulukuussa 3,7 % edellisen vuoden joulukuusta. Koko viime vuoden tuotanto oli 2,4 % vuoden takaista vähäisempää. Korkean vertailutason vuoksi vuosimuutos oli miinuksella, vaikka vuoden sisäinen kehitys oli nousujohteinen.

Tuotantokehitys oli kemianteollisuudessa viime vuonna hieman koko teollisuutta suotuisampaa, sillä teollisuuden tuotanto jäi viime vuonna 3,7 % prosenttia vuoden takaisesta pienemmäksi.

Kemianteollisuuden teollisista asiakasaloista kaivos- ja teollisuuden tuotanto supistui viime vuoden lopussa noin viidennes vuoden takaiseen verrattuna. Teknologiateollisuuden tuotantomäärät olivat yli kolme prosenttia vuoden takaista pienemmät. Elintarviketeollisuuden tuotanto pysyi likimain ennallaan, ja paperiteollisuuden tuotanto oli lähes neljä prosenttia vuoden takaista runsaampaa.

Kotimarkkinoilla vaisut tunnelmat

Talouden yleiset tunnelmat olivat vuoden 2014 alussa vaisuja. Kuluttajien luottamus on viimeaikaisesta kohentumisesta huolimatta yhä pitkän aikavälin keskiarvon alapuolella. Talouden epävarmat näkymät ja huoli työllisyyden kehityksestä rajoittaa kulutusta.

Vähittäiskaupan myynnin määrä supistui joulukuussa pikaennakon mukaan 1,5 % vuoden takaisesta. Palvelu-alojen suhdannekehitys oli viime vuoden lopulla heikkoa ja myös rakennusyritysten suhdannetilanne on selvästi

tavanomaista huonompi. Uudisrakentamisen volyyymi pieneni marraskuussa 6 prosenttia vuoden takaisesta.

Kemianteollisuuden vienti yhä nousussa

Kemianteollisuuden viime vuoden tammi-marraskuun viennin arvo oli lähes neljä prosenttia vuoden takaisesta suurempi. Kuukausivaihtelu on voimakasta, sillä viennin arvo supistui viime marraskuussa 6 prosenttia vuoden takaisesta, kun lokakuussa vuosikasvu oli lähes 20 %.

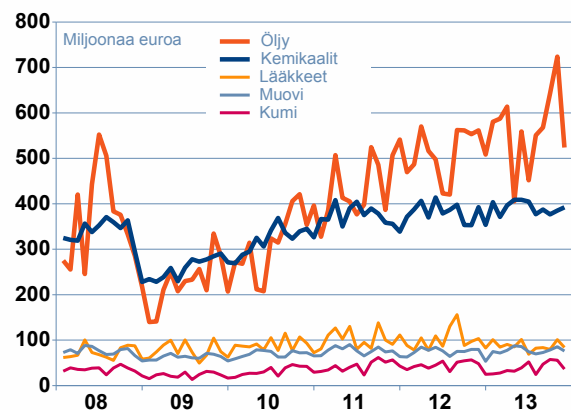
Suomen koko tavaraviennin arvo oli ennakkotietojen mukaan viime vuonna 55,9 miljardia euroa, eli kaksi prosenttia edellisvuotista pienempi. Öljytuotteet olivat yksi harvoista viennin kasvualoista, mutta myös kemian perusteollisuuden tuotteiden vienti nousi hieman. Kemianteollisuuden osuus tavaraviennin arvosta on noin 25 %.

Öljytuotteiden vienti lisääntyi selvästi lokakuussa, mutta marraskuun viennin arvo oli sen sijaan edelliskuuta reilusti pienempi. Kemikaalien ja kemiallisten tuotteiden viennin kehitys on tasaisempaa, ja tammi-marraskuun viennin arvo oli kaksi prosenttia vuoden takaisesta suurempi.

Lääkkeiden vienti on ollut viime kuukausina pääsääntöisesti aavistuksen verran vuoden takaisesta vähäisempää. Muovituotteiden vienti on pysynyt vuoden takaisella tasolla, mutta kumituotteiden viennin arvo on ollut lievästi vuoden takaisesta pienempi.

Kemianteollisuuden tuotteiden suurimmat vientikohdemaat ovat Ruotsi, Venäjä, USA ja Alankomaat. Eniten kemianteollisuuden tuotteita tuodaan Venäjältä, Saksasta ja Ruotsista.

Suomen kemianteollisuuden tavaraviennin arvo



Työllisyys parani hieman vuoden 2013 lopussa

Kemianteollisuuden työvoiman määrä kasvoi EK:n Suhdannebarometrin mukaan hieman vuoden 2013 lopulla. Toteutunut kehitys oli aiempia odotuksia myönteisempää. Talven aikana henkilökunnan määrän odotetaan supistuvan lievästi.

Kemianteollisuudessa oli vuonna 2012 lähes 35 000 työntekijää. Suurimpia työllistäjiä ovat kemikaalit ja kemialliset tuotteet sekä kumi- ja muovituotteet. Suomalaisen kemianteollisuuden yritysten ulkomaisissa tytäryhtiöissä on lähes 30 000 työntekijää.

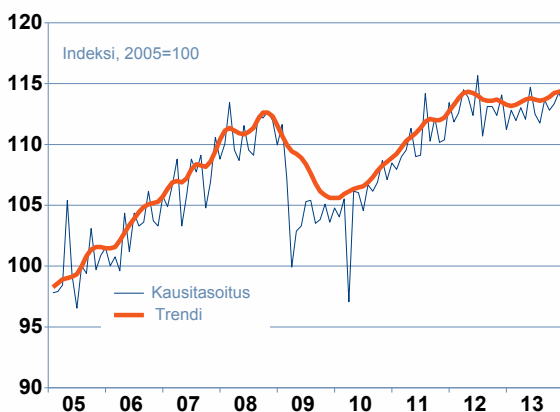
Kemianteollisuuden palkkasummaindeksin trendi oli noin yhden prosentin nousussa vuoden 2013 lopussa.

Ansioiden nousu hidastumassa

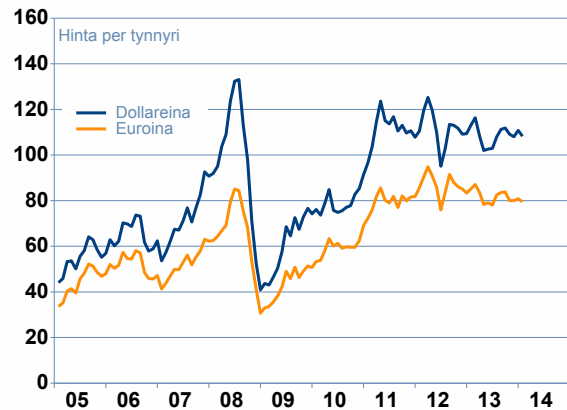
Vuoden 2013 neljännellä neljänneksellä kaikkien palkansaajien keskimääräinen ansiotason nousu oli Tilastokeskuksen ansiotasoindeksin mukaan 1,8 %. Reaaliansiot kasvoivat 0,4 %. Teollisuudessa ansiot kohosivat neljännellä vuosineljänneksellä 1,5 % ja kemianteollisuuden palkansaajien ansiot nousivat 1,9 %. Koko viime vuonna palkansaajien ansiot kohosivat keskimäärin 2 %. Kemianteollisuudessa ansiot nousivat 1,9 % vuonna 2013.

Työvoimakustannukset ovat kohonneet viime vuosina Suomessa muuta euroaluetta nopeammin. Kuluvaan vuoden aikana työvoimakustannusten arvioidaan nousevan likimain samaa tahtia muun euroalueen kanssa.

Kemianteollisuuden palkkasumma



Raakaöljyn hinta



Tuottajahinnat vuoden takaista alemmat

Kemikaalien ja kemiallisten tuotteiden hinnat laskivat viime vuoden aikana. Vuoden takaiseen verrattuna hinnat heikkenivät neljä prosenttia. Lääkkeiden ja lääkeaineiden tuottajahinnat alenivat joulukuussa lähes 3 prosenttia. Myös kumi- ja muovituotteiden hinnat kääntyivät syksyllä laskuun, ja joulukuussa tuottajahinnat olivat 0,5 % vuoden takaista pienemmät.

Raakaöljyn hinta on pysynyt talven aikana sangen vakaina. Helmikuun alussa Pohjanmeren Brent-laadun tynnyrihintana oli 107 dollaria. Euron vahvistumisen myötä tuontienergian hinnat voivat laskea alkuvuoden aikana.

Keskeiset ennusteluvut

Valtiovarainministeriö: joulukuu 2013

Vuosi	2012*	2013**	2014**
Vuosimuutos, %			
Euroalue	-0,7	-0,4	1,1
Suomen bkt	-0,8	-1,2	0,8
Vienti, määrä	-0,4	-0,8	3,6
Investoinnit	-1,0	-4,4	-3,2
Yksityinen kulutus	0,2	-0,6	0,2
Kuluttajahinnat	2,8	1,5	1,5
Ansiotasoindeksi	3,2	2,0	1,3
Työttömyysaste, %	7,7	8,2	8,4

Euro vahvistunut - käänne tulossa?

Euro on vahvistunut suhteessa USA:n dollariin trendin-omaisesti lähes vuoden ajan, mutta aivan viime päivinä euro on heikentynyt lievästi. Yhdellä eurolla saa tätä kirjoitettaessa 1,36 dollaria. Yhdysvaltojen talouden elpymisen ja keskuspankin rahapolitiikan kiristymisen ennakoidaan nostavan dollaria kuluvan vuoden aikana.

Kustannuskilpailukyky kovilla

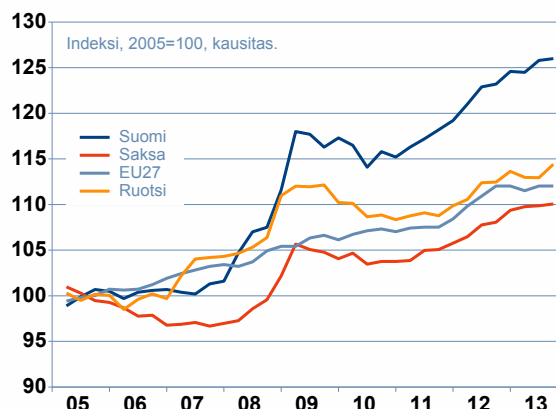
Ulkomaankaupasta riippuvaisen teollisuuden toimintaedellytyksiä varjostavat yhä energian ja logistiikan kustannusten nousu. Kemianteollisuus käyttää paljon energiaa ja ala on suuresti riippuvainen merikuljetuksista. Uusille kustannuksia lisääville veroille ja maksuille ei ole työllisyyttä vaarantamatta tilaa.

Suomen kustannuskilpailukyky on yksikkötyövoimakustannuksilla mitaten heikentynyt jyrkästi vuoden 2008 jälkeen. Tilanne säilyi viime vuoden kolmannella neljänneksellä likimain ennallaan. Tämä näkyy heikossa kysyntätilanteesta työllisyyden alenemisena. Eroa voidaan kuroa kiinni pitämällä palkankorotukset usean vuoden ajan hyvin maltillisina.

Euron arvo USA:n dollareina



Koko talouden yksikkötyövoimakustannukset



Kemia - osa hyvää elämää

Kemianteollisuus on yksi suurimmista teollisuuden toimialoista Suomessa. Merkittävä osa tuotannosta menee vientiin joko suoraan tai vientituotteisiin käytettyinä raaka- ja tarveaineina. Vastaavasti tuodaan sekä tuotannon raaka-aineita että erikoistuotteita. Kemianteollisuuden talouskatsaus on laadittu yhteistyössä EK:n ekonomistien kanssa. Katsauksessa on käytetty lähteenä AIECE:n, EK:n, ETLA:n, Eurostatin, Euroopan komission, HWWI:n, Kauppalehden, Suomen Pankin, Tilastokeskuksen ja Tullin tilastoja. Teksti perustuu 21.2.2014 käytössä olleisiin tietoihin.

Kemianteollisuus ry

Eteläranta 10 PL 4, 00131 Helsinki
kemianteollisuus.fi

Lisätietoja

Viestintäpäällikkö Susanna Aaltonen
Kemianteollisuus ry
susanna.aaltonen@kemianteollisuus.fi,
GSM 040 593 4221

Toimitusjohtaja Timo Leppä
Kemianteollisuus ry
timo.leppa@kemianteollisuus.fi
GSM 050 301 6800

Ekonomisti Jouko Kangasniemi
Elinkeinoelämän keskusliitto
jouko.kangasniemi@ek.fi
Puh 09 4202 2608